

# PROGRESS & INTEGRITY



2018 4Q

## 유한양행 경영실적

# 회사 개요

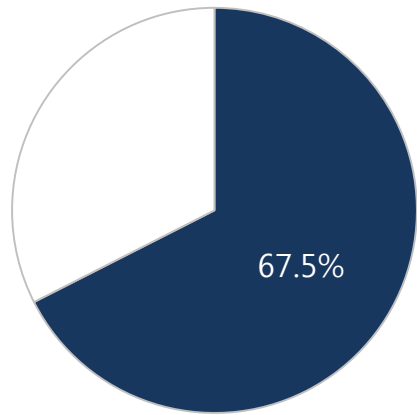


## 회 사 개 요

회사 설립일	1926. 6. 20
상장일자	1962. 11. 1
설립자	유일한
최대주주	유한재단(15.46%)
종업원 수	1,859명(2018년말 기준)
본사	서울시 동작구 노량진로 74
공장	충청북도 청원군 오창읍
연구소	경기도 용인시 기흥구
지점	18 개 지점

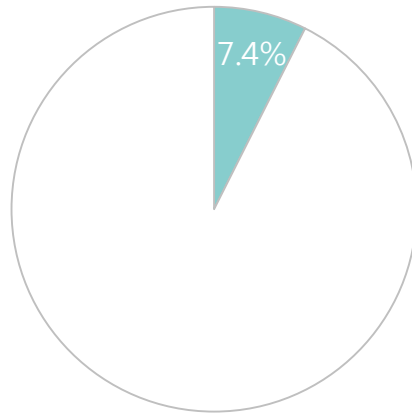
# 사업 영역

2018년 매출(별도) : 15,068억



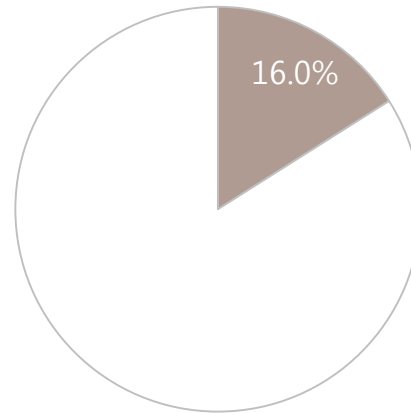
## 처방약(ETC)

자체개발신약  
개량신약  
백신/수액  
라이선스-인  
제네릭



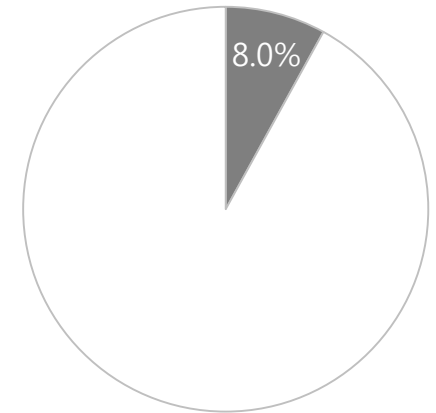
## 비처방약(OTC)

일반의약품  
의약외품  
건강기능식품



## 원료의약품(API)

HIV  
HCV  
기타

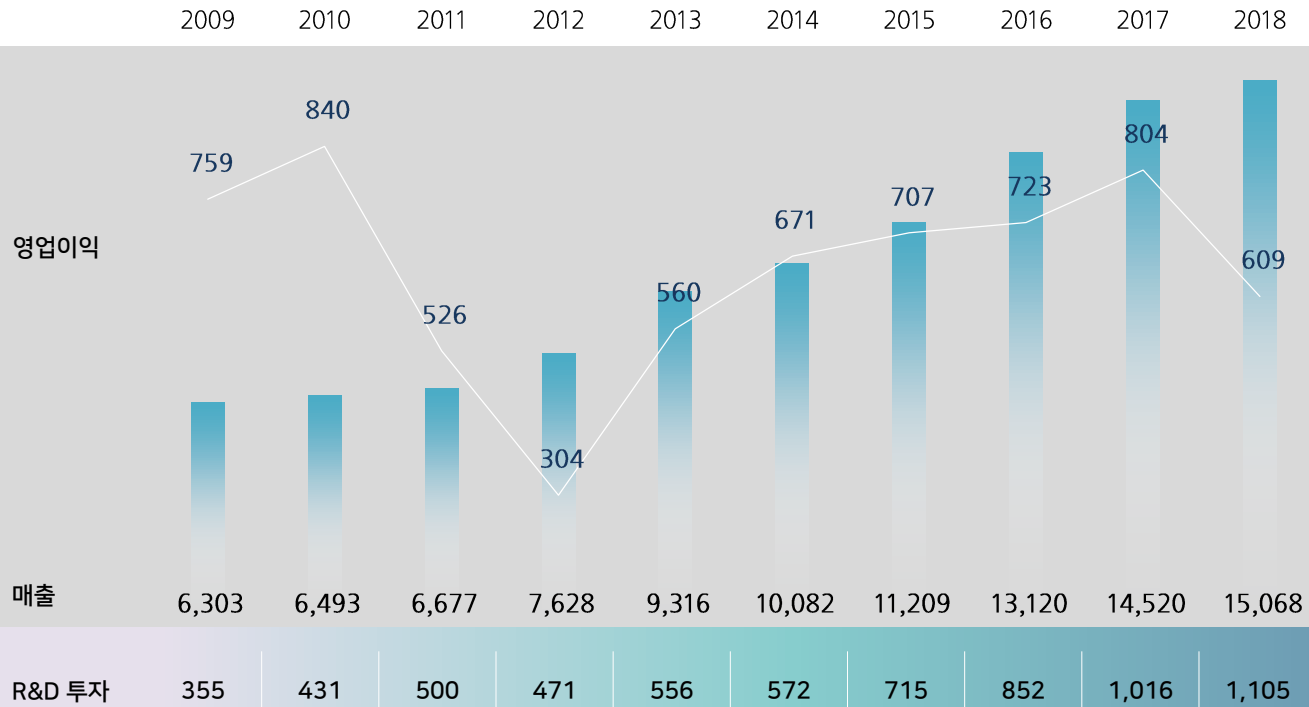


## 생활용품/동물약품

생활용품  
표백제,오랄케어,세제,살충제  
AHC  
동물, 수산, 애완

※기타 : 임대 / 수탁, QC 등 1.0%

# 최근 10년간 실적



※ 단위 : 억원, 별도기준

# 별도 - 매출/이익

단위:백만원

구분	2016			2017			2018		
	금액	구성비	YoY	금액	구성비	YoY	금액	구성비	YoY
비처방약(OTC)	106,941	8.2%	15.5%	117,148	8.1%	9.5%	111,871	7.4%	-4.5%
약품사업									
처방약(ETC)	836,777	63.8%	15.1%	941,048	64.8%	12.5%	1,017,328	67.5%	8.1%
소계	943,718	71.9%	15.1%	1,058,196	72.9%	12.1%	1,129,199	74.9%	6.7%
생활건강사업	102,166	7.8%	14.6%	116,127	8.0%	13.7%	120,770	8.0%	4.0%
수출	246,439	18.8%	31.6%	260,634	18.0%	5.8%	236,137	15.7%	-9.4%
해외사업 (원료의약품)									
내수	5,725	0.4%	-9.9%	5,006	0.3%	-12.6%	5,358	0.4%	7.0%
소계	252,164	19.2%	30.2%	265,640	18.3%	5.3%	241,495	16.0%	-9.1%
기타(임대, 수탁 등)	13,970	1.1%	-23.5%	12,025	0.8%	-13.9%	15,302	1.0%	27.3%
<b>매출액</b>	<b>1,312,018</b>	<b>100.0%</b>	<b>17.0%</b>	<b>1,451,988</b>	<b>100.0%</b>	<b>10.7%</b>	<b>1,506,766</b>	<b>100.0%</b>	<b>3.8%</b>
영업이익	72,261	5.5%	2.2%	80,358	5.5%	11.2%	60,941	4.0%	-24.2%
법인세차감전순이익	156,664	11.9%	7.9%	145,728	10.0%	-7.0%	114,829	7.6%	-21.2%
순이익	122,401	9.3%	13.9%	110,732	7.6%	-9.5%	81,494	5.4%	-26.4%

# 별도 - 분기별 실적

단위:백만원

구분	'18 1Q	YoY	'17 1Q	'18 2Q	YoY	'17 2Q	'18 3Q	YoY	'17 3Q	'18 4Q	YoY	'17 4Q	
약품 사업	비처방약(OTC)	27,949	-1.4%	28,349	29,779	-5.0%	31,355	25,733	-11.8%	29,178	28,410	0.5%	28,266
	처방약(ETC)	238,809	9.3%	218,497	250,489	14.5%	218,769	256,347	3.1%	248,699	271,683	6.5%	255,083
	소계	266,758	8.1%	246,846	280,268	12.1%	250,124	282,080	1.5%	277,877	300,093	5.9%	283,349
생활건강사업	24,860	0.1%	24,844	35,631	8.2%	32,928	32,890	-1.2%	33,286	27,389	9.3%	25,069	
해외 사업	수출	40,048	-46.1%	74,242	62,000	-4.0%	64,582	55,328	-9.6%	61,199	78,761	29.9%	60,611
	내수	1,336	95.6%	683	1,810	4.0%	1,741	1,445	31.5%	1,099	767	-48.3%	1,483
	소계	41,384	-44.8%	74,925	63,810	-3.8%	66,323	56,773	-8.9%	62,298	79,528	28.1%	62,094
기타(임대, 수탁 등)	3,147	12.2%	2,804	3,668	15.4%	3,178	3,855	21.9%	3,163	4,632	60.8%	2,880	
<b>매출액</b>	<b>336,149</b>	<b>-3.8%</b>	<b>349,419</b>	<b>383,377</b>	<b>8.7%</b>	<b>352,553</b>	<b>375,598</b>	<b>-0.3%</b>	<b>376,624</b>	<b>411,642</b>	<b>10.2%</b>	<b>373,392</b>	
R&D비용	22,836	-6.1%	24,311	25,358	12.0%	22,644	29,845	22.9%	24,293	32,465	6.9%	30,360	
영업이익	25,675	-7.4%	27,724	23,912	23.1%	19,425	4,379	-77.3%	19,321	6,975	-49.8%	13,887	
영업이익률	7.6%		7.9%	6.2%		5.5%	1.2%		5.1%	1.7%		3.7%	
배당금수익	29,846	-5.5%	31,588	-421		-	-		-	13,500	-25.0%	18,000	
법인세차감전순이익	59,381	14.0%	52,075	28,029	-10.8%	31,416	6,376	-72.1%	22,890	21,043	-46.5%	39,348	
순이익	44,501	9.9%	40,474	18,773	-16.9%	22,598	3,780	-75.1%	15,166	14,440	-55.6%	32,494	
순이익률	13.2%		11.6%	4.9%		6.4%	1.0%		4.0%	3.5%		8.7%	

# 연결 - 매출/이익

단위:백만원

구분	2016			2017			2018			
	금액	구성비	YoY	금액	구성비	YoY	금액	구성비	YoY	
약품사업	비처방약(OTC)	106,941	8.1%	15.5%	117,148	8.0%	9.5%	111,871	7.4%	-4.5%
	처방약(ETC)	836,777	63.4%	15.1%	941,048	64.4%	12.5%	1,017,328	67.0%	8.1%
	연결대상매출	15,778	1.2%	18.9%	27,120	1.9%	71.9%	32,490	2.1%	19.8%
	내부매출조정	-7,451			-17,072			-20,708		
	소계	952,045	72.1%	15.1%	1,068,244	73.1%	12.2%	1,140,981	75.1%	6.8%
생활건강사업	102,166	7.7%	14.6%	116,127	7.9%	13.7%	120,770	8.0%	4.0%	
해외사업 (원료의약품)	수출	246,439	18.7%	31.6%	260,634	17.8%	5.8%	236,137	15.5%	-9.4%
	내수	5,725	0.4%	-9.9%	5,006	0.3%	-12.6%	5,358	0.4%	7.0%
	유한화학	173,619	13.1%	23.3%	190,210	13.0%	9.6%	188,765	12.4%	-0.8%
	내부매출조정	-173,167			-189,998			-188,490		
	소계	252,616	19.1%	30.0%	265,852	18.2%	5.2%	241,770	15.9%	-9.1%
기타(임대, 수탁 등)	13,970	1.1%	-23.5%	12,025	0.8%	-13.9%	15,302	1.0%	27.3%	
매출액	1,320,797	100.0%	17.0%	1,462,248	100.0%	10.7%	1,518,823	100.0%	3.9%	
영업이익	97,793	7.4%	13.9%	88,710	6.1%	-9.3%	50,126	3.3%	-43.5%	
법인세차감전순이익	204,892	15.5%	21.7%	144,920	9.9%	-29.3%	89,391	5.9%	-38.3%	
순이익	161,249	12.2%	27.9%	109,637	7.5%	-32.0%	58,335	3.8%	-46.8%	

※약품사업의 연결대상매출에는 유한메디카, 엠지 및 유한필리아 매출이 포함되어 있음

# 연결 - 분기별 실적

단위:백만원

구분	'18 1Q	YoY	'17 1Q	'18 2Q	YoY	'17 2Q	'18 3Q	YoY	'17 3Q	'18 4Q	YoY	'17 4Q	
약품 사업	비처방약(OTC)	27,949	-1.4%	28,349	29,779	-5.0%	31,355	25,733	-11.8%	29,178	28,410	0.5%	28,266
	처방약(ETC)	238,809	9.3%	218,497	250,489	14.5%	218,769	256,347	3.1%	248,699	271,683	6.5%	255,083
	연결대상매출	7,417	98.4%	3,738	6,472	-28.2%	9,017	7,748	6.0%	7,307	10,853	53.8%	7,058
	내부매출조정	-3,784		-1,958	-3,630		-6,723	-4,973		-5,197	-8,321		-3,194
	소계	270,391	8.8%	248,626	283,110	12.2%	252,418	284,855	1.7%	279,987	302,625	5.4%	287,213
생활건강사업	24,860	0.1%	24,844	35,631	8.2%	32,928	32,890	-1.2%	33,286	27,389	9.3%	25,069	
해외 사업	수출	40,048	-46.1%	74,242	62,000	-4.0%	64,582	55,328	-9.6%	61,199	78,761	29.9%	60,611
	내수	1,336	95.6%	683	1,810	4.0%	1,741	1,445	31.5%	1,099	767	-48.3%	1,483
	유한화학	29,355	-42.7%	51,259	50,151	7.1%	46,818	42,081	-6.1%	44,827	67,178	42.0%	47,306
	내부매출조정	-29,316		-51,259	-50,147		-46,605	-41,847		-44,827	-67,180		-47,307
	소계	41,423	-44.7%	74,925	63,814	-4.1%	66,535	57,007	-8.5%	62,298	79,526	28.1%	62,093
기타(임대, 수탁 등)	3,147	12.2%	2,804	3,668	15.4%	3,178	3,855	21.9%	3,163	4,632	60.8%	2,880	
<b>매출액</b>	<b>339,821</b>	<b>-3.2%</b>	<b>351,199</b>	<b>386,223</b>	<b>8.8%</b>	<b>355,060</b>	<b>378,607</b>	<b>0.0%</b>	<b>378,734</b>	<b>414,172</b>	<b>9.8%</b>	<b>377,255</b>	
영업이익	25,664	-27.7%	35,516	16,611	-19.9%	20,742	152	-99.3%	21,973	7,700	-26.5%	10,479	
영업이익률	7.6%		10.1%	4.3%		5.8%	0.0%		5.8%	1.9%		2.8%	
법인세차감전순이익	32,381	-17.3%	39,174	27,885	-35.4%	43,165	15,744	-57.6%	37,164	13,381	-47.6%	25,514	
순이익	21,162	-28.4%	29,543	16,553	-48.9%	32,361	10,895	-58.8%	26,462	9,725	-54.5%	21,351	
순이익률	6.2%		8.4%	4.3%		9.1%	2.9%		7.0%	2.3%		5.7%	



# 2018 주요 제품 실적

단위 : 백만원

구분	품목	2018	YoY	2017
약품	안티푸라민(소염진통)	17,853	-6.0%	19,000
	머시론(피임약)	12,925	11.9%	11,550
	메가트루(영양제)	11,222	-1.3%	11,372
	빠콤씨(영양제)	9,558	-24.7%	12,699
	마그비(영양제)	7,442	9.9%	6,770
	지르텍(알러지치료)	7,441	12.4%	6,622
	비타민씨1,000mg(영양제)	4,877	-4.0%	5,080
	엘레나(유산균)	4,749	38.7%	3,424
	세레스톤지	3,660	-0.2%	3,667
	염모제	2,593	0.6%	2,577
	비리어드(B형간염)	149,360	-3.1%	154,179
	트라젠타(당뇨병)	117,854	16.5%	101,182
	트윈스타(고혈압)	83,004	12.7%	73,652
	소발디(C형간염)	46,888	8.4%	43,263
	젠보야(HIV)	45,125	93.6%	23,304
	로수바미브(고지혈증)	36,966	65.8%	22,295
	아토르바(고지혈증)	31,279	-2.2%	31,986
	코푸시럽/정(감기)	26,197	7.4%	24,385
	자디양(당뇨병)	25,799	91.1%	13,501
	암비숨(항진균제)	24,287	0.8%	24,088
엠지수액제	22,904	3.8%	22,061	
메로펜(항생제)	23,525	6.3%	22,136	
듀오웰(고혈압+고지혈증)	18,506	12.7%	16,425	
생활건강	유한락스(염소계 표백제)	62,698	6.0%	59,139
	해피홈(살충제)	14,264	32.0%	10,808

# R&D 전략

## 개량신약

단기적 투자, 낮은 위험성  
빠른 수익 창출

## 혁신신약

장기적 투자, 높은 위험성  
높은 가치 창출

## 원료의약품(CMO)

가장 높은 수익성  
글로벌 리딩 CMO

Core Culture



**MISSION**

To care for patients through our research in medicine

**VISION**

To make our medicine globally available

# R&D 파이프라인

2019년 1월 기준

구분	적응증	과제명	후보물질	전임상	임상1상	임상 2상	임상 3상
신약	항암제(표적 폐암) (Lazertinib)	YH25448					
	퇴행성디스크	YH14618					
	수술 후 장폐색증	YH12852					
	비알콜성지방간염(NASH)	YH25724					
	항암제(면역)	YH24931					
	천식	YH25487					
	항암제	YH25248					
개량신약	고지혈/고혈압 복합 (Rosuvastatin+Telmisartan /Amlodipine Besylate)	YHP1604					허가취득
	당뇨성 신경병증 (Pregabalin SR)	YHD1119					허가취득
	고혈압 복합 (Telmisartan/Amlodipine Besylate+Chlorthalidone)	YH22162					임상3상 완료
	임플란트주위염 (Minocyclin+Metronidazole)	YH26153					
	고지혈/항혈전 (Rosuvastatin+Clopidogrel)	YH26136					
	류마티스관절염	YHP1713					

# 주요 기술수출 성과

1

## 레이저티닙, 안센(Janssen Biotech, Inc.)에 기술수출

- 일시 : 2018년 11월 5일
- 총 기술수출 금액 : \$ 1,255,000,000(약 1조 4천억원)
- 계약금 : \$ 50,000,000(약 560억원)
- 계약지역 : 전 세계(대한민국 제외)

2

## 비알콜성 지방간염(NASH) 신약후보물질 , 길리어드(Gilead Sciences, Inc.)에 기술수출

- 일시 : 2019년 1월 7일
- 총 기술수출 금액 : \$ 785,000,000(약 8천8백억원)
- 계약금 : \$ 15,000,000(약 170억원)
- 계약지역 : 전 세계(대한민국 제외)

3

## 퇴행성디스크 치료제 YH14618, 스파인 바이오파마(Spine Biopharma, LLC)에 기술수출

- 일시 : 2018년 7월 26일
- 총 기술수출 금액 : \$ 218,150,000(약 2천4백4십억원)
- 계약금 : \$ 650,000(약 7억원)
- 계약지역 : 전 세계(대한민국 제외)

# 주요 투자 현황

2018년 12월 기준

투자회사	최초투자일자	취득금액	사업내용	투자 목적	상장여부
(주)바이오니아	2015. 9. 22	100억	siRNA	파이프라인 확충	코스닥 상장
(주)코스온	2015. 11. 5	400억	화장품		코스닥 상장
(주)제넥신	2015. 12 / 2018. 5	330억	hyFC	파이프라인 확충	코스닥 상장
이엠텍	2015. 12. 11	20억	보청기	사업영역 확대	코스닥 상장
이문온시아	2016. 3. 2	120억	면역항암제	해외 조인트벤처(JV) - 면역항암제 개발 미국 소렌토사와 합작 투자	비상장
파맵신	2016. 4. 8	30억	항체신약	파이프라인 확충	코스닥 상장
SORRENTO	2016. 4. 25	1000만불	면역항암제	파트너십 강화	나스닥 상장
NeolmmuneTech	2016. 7. 28	300만불	hyFC	파이프라인 확충	비상장, 미국
GENOSCO	2016. 8. 19	670만불	표적항암제	파이프라인 확충	비상장, 미국
(주)씨앤씨	2016. 11.28	25억	오랄케어	사업협력 강화	비상장
(주)바이오포아	2017. 3. 8	50억	축산 백신	사업협력 강화	비상장
(주)위랜텍	2017. 3. 29	40억	임플란트	사업협력 강화	비상장
(주)유한필리아	2017. 4. 18	70억	뷰티사업	사업영역 확대	비상장
애드파마(주)	2017.11.14	50억	개량신약	파이프라인 확충	비상장
칭다오 세브란스병원	2018. 2. 28	200억	병원사업	중국 진출 교두보 마련	비상장
Yuhan USA	2018. 3. 30	20억	미국진출	글로벌 임상 및 License in/out 목적	비상장
브릿지바이오(주)	2018. 5. 15	20억	바이오 신약 개발	공동연구개발	비상장
(주)굳티셀	2018. 7. 11	50억	암/ 면역질환 세포치료제 개발	파이프라인 확충	비상장

# 주요 관계사 현황

단위 : 억원

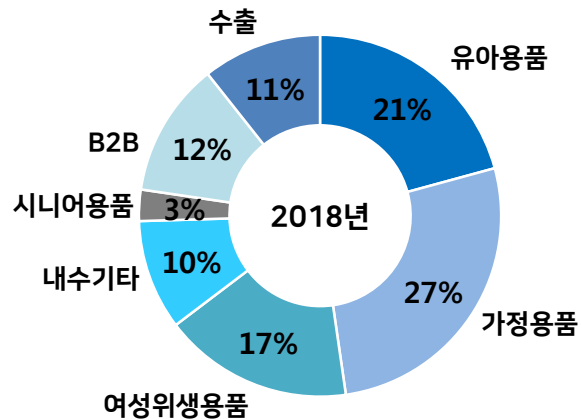
구분	매출액			영업이익			순이익			유한 지분	배당금 2018	지분법이익 2018
	2016	2017	2018	2016	2017	2018	2016	2017	2018			
유한김벌리	14,657	13,196	13,104	2,814	2,142	1,825	1,891	1,383	1,122		354	336
YoY %	-0.6%	-10.0%	-0.7%	13.6%	-23.9%	-14.8%	13.2%	-26.9%	-18.9%	30%	-15.7%	-18.9%
				19.2%	16.2%	13.9%	12.9%	10.5%	8.6%			
한국안센	2,453	2,501	2,647	140	215	240	72	135	156		19	11
YoY %	8.3%	2.0%	5.8%	126.4%	53.6%	11.8%	321.7%	87.5%	15.5%	30%	125.4%	-79.8%
				5.7%	8.6%	9.1%	2.9%	5.4%	5.9%			
유한크로락스	466	528	550	73	65	74	139	52	60		55	27
YoY %	11.4%	13.3%	4.1%	16.0%	-11.0%	13.8%	165.2%	-62.6%	14.0%	50%	-16.7%	-0.7%
				15.7%	12.3%	13.5%	29.8%	9.8%	10.9%			
유칼릭스	126	131	140	9	5	7	6	4	4			
YoY %	3.9%	4.0%	6.8%	-20.9%	-44.4%	32.6%	-19.8%	-33.3%	-5.5%	40%		
				7.1%	3.8%	5.0%	4.8%	3.1%	2.9%			
엠지	176	202	203	21	36	40	16	21	27		1	
YoY %	21.7%	14.8%	0.5%	64.2%	71.4%	10.2%	60.8%	31.3%	31.4%	38.3%		
				11.9%	17.8%	19.7%	9.1%	10.4%	13.3%			
유한화학	1,736	1,902	1,888	233	69	-62	135	5	-98			
YoY %	23.3%	9.6%	-0.8%	24.8%	-70.4%	적전	9.8%	-96.3%	적전	100%		
				13.4%	3.6%		7.8%	0.3%				
유한메디카	158	109	68	5	-4	-6	3	9	-5			
YoY %	61.2%	-31.0%	-37.3%	흑전	적전	적지	흑전	207.0%	적전	100%		
				3.2%			1.9%	8.4%				

# 주요 관계사 현황 - 유한킴벌리

## 회 사 개 요

회사 설립일	1970. 3. 30
사업분야	일반 소비자 위생용품, 산업 및 의료용품 등
주주(지분율)	Kimberly-Clark(70%), 유한양행(30%) 합작투자
종업원 수	1,577명
주요 사업장	서울(본사), 용인(Innovation Center) 김천(화장지, 핸드타올), 대전(기저귀, 유아용 스킨케어/물티슈), 충주(여성/시니어용품)

## 사업영역



- 유아용품 : 기저귀, 유아용품 등
- 가정용품 : 화장지, 물티슈(유아용 포함) 등
- 내수기타 : 글러브, 마스크, 보호복, 일회용 외과용 수술팩 등

## 비전 - 더 나은 생활을 향한 믿음, 유한킴벌리

- ◆ 기존핵심산업 역량 강화 - 기저귀, 화장지, 여성용품 M/S 확대
- ◆ 성장사업 활성화 가속화 및 신규시장 개척 - 시니어용품, 유아용 물티슈 등
- ◆ 수출지역 및 품목 다각화 - 유럽 및 일본 등 / 핸드타올 등

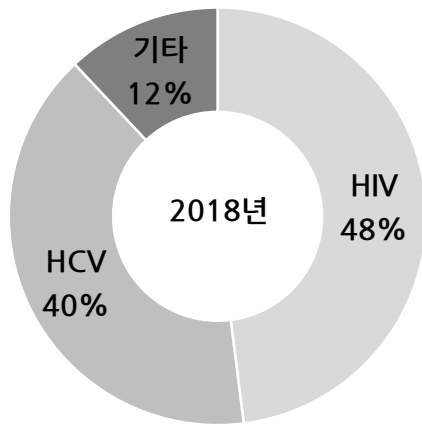
# 주요 관계사 현황 - 유한화학



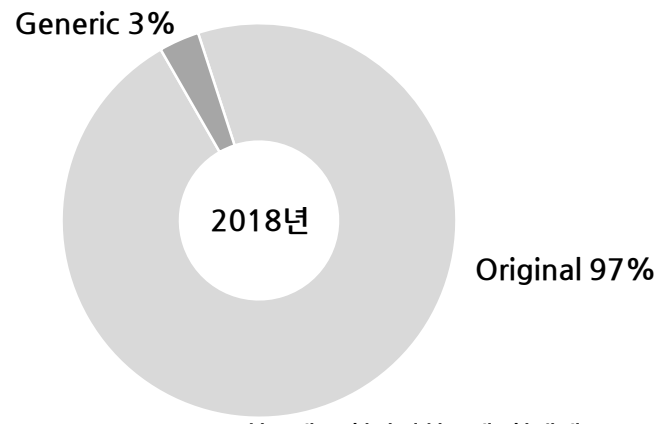
## 회 사 개 요 핵심역량

회사 설립일	1980. 7. 30	
사업분야	의약품, 의약품원료 제조 판매	<ul style="list-style-type: none"> <li>최신 공정기술 채택/적용</li> <li>공정개선 유연성</li> <li>최고의 cGMP 시설</li> <li>신속한 허가승인 지원</li> <li>▶ API 주공급자로서 장기공급 및 고마진 확보 가능</li> </ul>
주주(지분율)	유한양행(100%)	
종업원 수	360명	
위치	경기도 안산시 단원구 (안산공장) 경기도 화성시 마도면 (화성공장)	

품목별(효능군) 매출 구성비



Original API 생산 중심



- Original : AIDS치료제, C형간염치료제, 항생제 등
  - Generic : Generic 원료, 완제품 등
- \*유한양행 API 수출액 기준